

SUBVENTIONS ET SUBSIDES COMMUNAUX

Subside	Montant alloué
Subvention pour l'acquisition d'appareils électro-ménagers performants	50 - 100 €
Subside aux particuliers pour la mise en place d'une infrastructure de collecte des eaux de pluie	75 % du subside étatique (maximum: 750 €)
Subvention aux particuliers destinée à favoriser l'utilisation de composteurs individuels	50 % (maximum: 50 €)
Subvention abonnements annuels des services de transport public	50 €
Subvention communale à l'achat d'un cycle à pédalage assisté neuf (E-Bike)	10 % (maximum: 200 €)
Subvention communale pour installations d'utilisation rationnelle de l'énergie et de mise en valeur des énergies renouvelables	30 % du subside étatique (maximum: 7200 €)
Subvention à la réalisation d'un audit énergétique pour petites et moyennes entreprises sur le territoire communal	50 % (maximum: 1500 €)

Pour plus de renseignements, veuillez contacter l'Administration Communale: ☎ 34 11 34 1, respectivement le site d'internet: <http://www.niederanven.lu/fr/vie-communale/environnement-et-ecologie/subventions-subsides>

06.10.2018: „HIERSCHTBOTZ“ IN DER GEMEINDE NIEDERANVEN

In der Gemeinde Niederanven wird traditionell nicht im Frühjahr, sondern im Herbst „Groussbotz“ gemacht. Dieser Gebrauch wurde von dem in Senningerberg ansässigen Verein „Natur-an Reesfrënn“ vor vielen Jahren ins Leben gerufen und zwar am Samstag vor „Pappensondeg“. Andere Vereine haben diese Idee aufgegriffen und so versammeln sich jedes Jahr im Herbst die Mitglieder der Vereine der Gemeinde, unter der Regie der lokalen Umweltkommission, um Wege und Plätze von Müll zu befreien.

Etwa 40 Freiwillige standen auch dieses Mal am Samstag, den 6. Oktober 2018 bei schönstem Wetter bereit um zu helfen Müll zu sammeln. Um die Mittagszeit servierten die Natur-an Reesfrënn eine leckere Erbsensuppe und der lokale Fotoverein hielt die „Ernte“ des Morgens, sprich Müllsäcke, im Bild fest. Beim Mittagessen tauschten sich die verschiedenen Teilnehmer darüber aus wie man in Zukunft noch besser darauf achten könnte um den eingesammelten Müll erst gar nicht entstehen zu lassen und sie haben sich darauf geeinigt die Bevölkerung stärker dafür zu sensibilisieren beim Einkauf auf weniger Verpackungsmaterial zu achten.

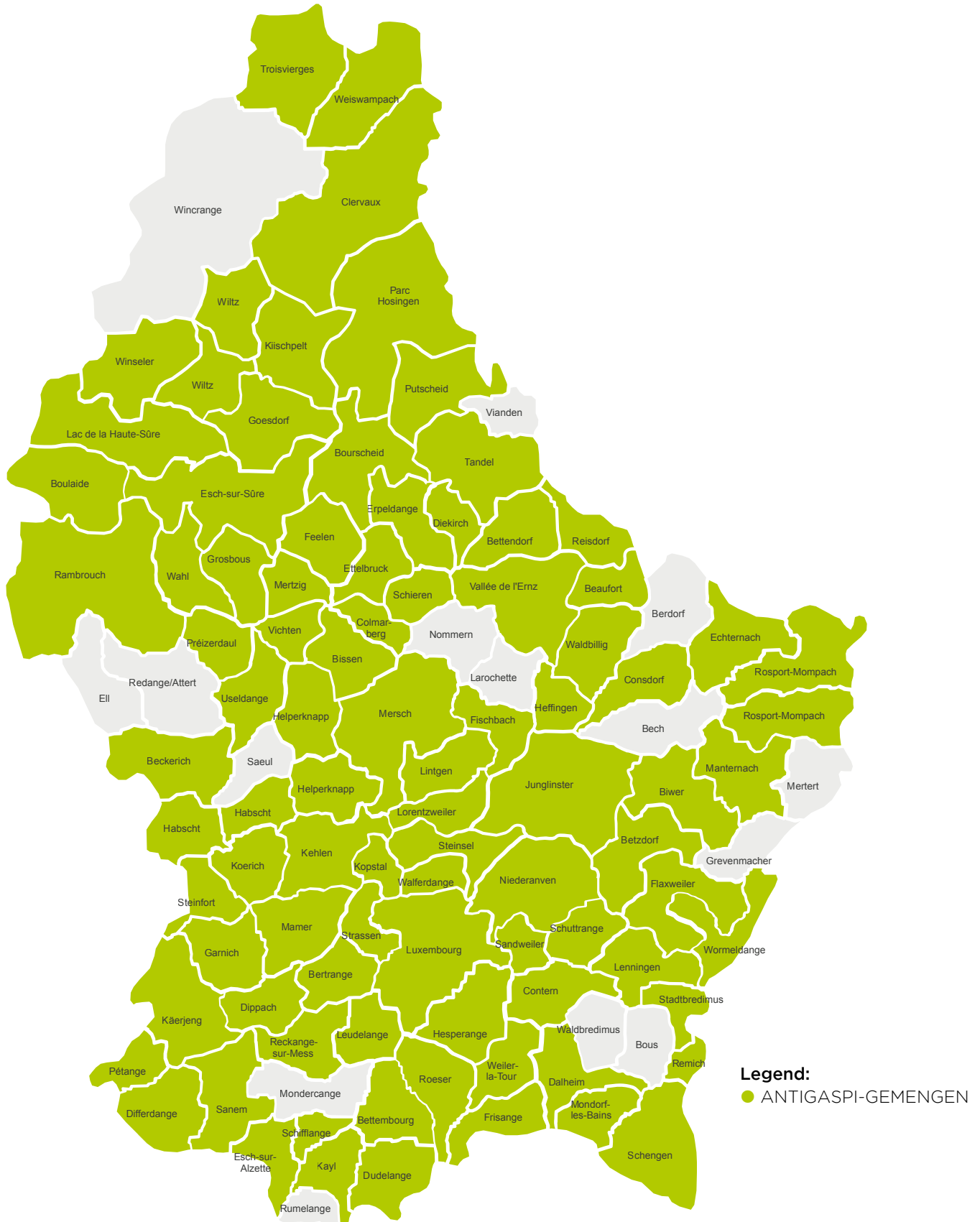




ZESUMMEN GÉINT LIEWENSMËTTELVERSCHWENDUNG (ANTIGASPI)

Seit dem 31.03.2017 ass d'Gemeng Nidderaanwen dem nationalen AntiGaspi Solidaritéitspakt bäigetrueden.

Um Internetsite www.antigaspi.lu fannt dir flott an interessant Themen iwwert d'Liewensmëttel.



Astuces et informations sur la protection des eaux

Les micro plastiques dans nos cours d'eau

Les fibres synthétiques telles laine polaire et GoreTex sont très prisées comme tenues de loisir et de sport, car elles sont pratiques et agréables à porter.

Malheureusement ces tissus synthétiques ont un inconvénient majeur, puisqu'à la lessive des particules microscopiques se détachent. Ils font par la suite un long parcours pour terminer dans l'environnement maritime où leur présence a de graves conséquences sur la faune marine. Via la chaîne alimentaire l'être humain s'en trouve également concerné de manière plus indirecte.

Nos stations d'épuration ne sont pas en mesure de pouvoir filtrer les microparticules des eaux usées. Plus de trois tiers de la quantité globale de ces particules proviennent des ménages privés. Chaque consommateur peut donc aider à réduire la part de ces particules nuisibles.

Astuces pour réduire les micro plastiques dans l'usage domestique:

- Lessivage plus doux: réduire les tours d'essorage et laver à basses températures
- Faire le tri: éviter de laver les fibres synthétiques ensemble avec des tissus plus durs comme p.ex. les jeans (frottement mécanique)
- Réduire le nombre de lessives: laver les tâches à la main, aérer les vêtements au lieu de les laver directement après les avoir mis une fois
- donner une préférence aux tissus naturels à l'achat



Réduire les micro plastiques dans le ménage en donnant la priorité aux fibres naturelles. / Mikroplastik reduzieren: im Haushalt stärker auf Naturfasern setzen!

Tips und Informationen zum Gewässerschutz

Mikroplastik in unseren Gewässern

Synthetische Fasern wie Fleece und GoreTex sind gerade im Freizeit- und Sportbereich sehr gefragt, vor allem weil sie praktisch sind und einen hohen Tragekomfort haben.

Leider haben diese Textilien einen Nachteil: beim Waschen lösen sich winzige Partikel aus den Fasern, die dann als Mikroplastik im Meer landen, mit verheerenden Folgen vor allem für die Fische. Über die Nahrungskette ist aber auch der Mensch indirekt betroffen.

Unsere Kläranlagen können Mikroplastik nicht aus dem Abwasser filtern. Mehr als zwei Drittel der Gesamtmenge an Mikroplastik kommen aus den Privathaushalten. Daher kann jeder einzelne Verbraucher helfen, den Anteil an schädlichen Feinpartikeln zu reduzieren.

Tips zur Reduzierung von Mikroplastik im Haushalt:


- sanfter waschen: Kunstfasern weniger schleudern und etwas kälter waschen
- separat waschen: Kunstfasern nicht zusammen mit härteren Stoffen wie z.B. Jeans waschen (= weniger mechanischer Abrieb)
- weniger waschen: Flecken vorsichtig von Hand auswaschen, Kleidungsstücke die riechen, an die frische Luft hängen und nicht direkt waschen
- beim Einkauf verstärkt auf Naturfasern zurückgreifen

Partenariat de cours d'eau Syr / Flusspartnerschaft Syr natur&ëmwelt / Fondation Hëllef fir d'Natur

Pour des informations complémentaires sur la Syr et la protection des cours d'eau: www.partenariatsyr.lu
Weitere Informationen zur Syr und zum Gewässerschutz unter: www.partenariatsyr.lu

Clever lüften

Für meine Gesundheit und meine Geldbörse



Stoßlüften

min. 2-4 X / Tag

nach dem Aufstehen und vor dem Schlafengehen



Je kälter die Außentemperaturen, desto kürzer sollte die Lüftung sein

Winter




4-10 Minuten

Frühling/Herbst



8-20 Minuten

Sommer



25-30 Minuten

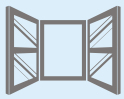
Wie richtig lüften ?



Fenster öffnen bei älteren Gebäuden



Im Winter



Stoßlüften = Fenster und Türen kurzzeitig groß öffnen, so kühlen die Wände am wenigsten aus und der Energieverlust bleibt gering



Heizung runter drehen während dem Stoßlüften



Fenster auf Kipp

sorgt kaum für Luftaustausch und verlängert die Lüftungsdauer, wodurch die Wände auskühlen. Dies begünstigt Schimmelpilzbildung



Im Sommer



Am Tag Fenster zu



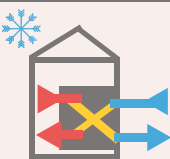
In der Nacht lüften



Außen am Fenster angebrachter Sonnenschutz ist effektiver als innenliegende Systeme



Automatische Lüftung bei Neubauten



Kalte, frische Außenluft wird im Wärmetauscher mit der alten, warmen Innenluft erwärmt und gelangt so frisch und aufgewärmt in den Raum



Eine Fensterlüftung ist prinzipiell nicht nötig, bleibt jedoch möglich

Wieso richtig lüften ?

1 Sauerstoff & CO₂ Austausch



2 Schimmel vermeiden

Feuchtigkeit vorbeugen



3 Schadstoffe loswerden



4 Energie sparen



Herausgeber

www.ebl.lu
info@ebl.lu
(+352) 24786831



Veröffentlicht von
Gemeinde Niederanven



ADMINISTRATION
COMMUNALE DE
NIEDERANVEN

KlimaPakt
European Energy Award

DEN ECK FIR ÄR NATURPHOTO

Eng Auswiel vu schéine Fotoën aus der Gemeng dei mir erageschéckt kruten:



Erwin Esly



Uli Fielitz



Guy Gottal



Uli Fielitz



Sylvie Weydert-Schummers



Manuela Klensch-Melchior

Villmols Merci dem Här Erwin Esly, deen eis d'Coverfoto vun desem Gemengeblat zur Verfügung gestallt huet an zugläich een Opruff un d'Awunner: Schéckt eis är flott Naturfoto aus der Gemeng fir an d'Gemengeblat un: marie-paule.mangen@niederanven.lu